



Lesen-/Malblätter

★ dreifach differenziert ★

Lesen & malen

☆☆☆

Name: _____

Die Wolken des Regenbogens
Der Regenbogen ist bunt (1
Unter dem Regenbogen
Goldmünzen gefüllt. In
Goldmünze im Schni'

Lesen & malen

☆☆☆

Name: _____

biert.
afarbene Marzipanperlen verteilt.
Muffinpapier.
f dem Etikett steht: Schoko-

Lesen & malen

☆☆




Name: _____

Der erste Ballon ist grün. Das Band ist gelb.
Der zweite Ballon ist rot. Sein Band ist grau.
Der dritte Ballon ist blau. Sein Band ist violett.

Lesen & malen



Name: _____



Der erste Ballon ist grün. Das Band ist gelb.





Der zweite Ballon ist rot. Sein Band ist grau.

Der dritte Ballon ist blau. Sein Band ist violett.

Lesen & malen



Name: _____



Ein Smiley streckt die Zunge heraus. Er ist gelb und die Zunge ist rosarot. Seine Augen sind braun.


Der Smiley in der Mitte ist orange und die Krone ist gelb. Er hat schwarze Augen.

Der dritte Smiley ist rosarot. Anstelle von Augen sind Herzchen zu sehen. Die Herzchen sind violett.

Lesen & malen



Name: _____



Die Blume ist gelb mit blauen Blütenblättern.

Ihr Stiel ist lange und hellgrün.

Am Stiel sind zwei lange hellgrüne Blätter.


Die Blume steht auf einer grünen Wiese.

Links und rechts neben ihr sind weitere Blumen in denselben Farben.

Lesen & malen



Name: _____



Der erste Ballon ist grün mit gelben Punkten. Das Band ist gelb.

Der zweite Ballon ist rot mit violetten Streifen. Sein Band ist grau.

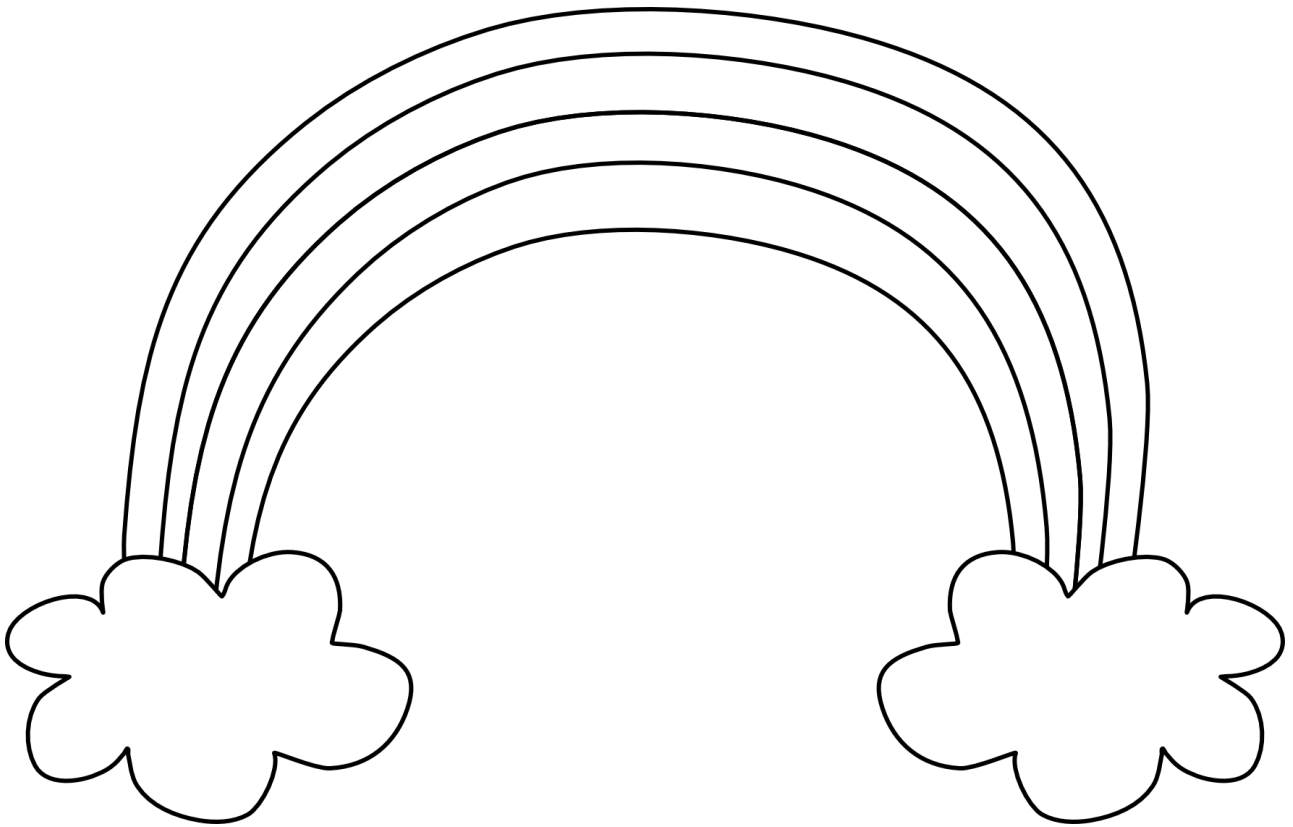
Der dritte Ballon ist blau-weiss gestreift. Sein Band ist violett.

Neben dem dritten Ballon ist noch ein vierter. Er ist grösser als alle anderen und hellblau mit roten Herzen darauf.

Lesen & malen



Name:



Die Wolken des Regenbogens sind hellgrau.

Der oberste Streifen des Regenbogens ist violett.

Der Streifen darunter ist rot.


Der unterste Streifen des Regenbogens ist gelb.

Der Streifen zwischen dem roten und gelben Streifen ist orange.

Lesen & malen



Name: _____



Heute habe ich ein neues Backrezept ausprobiert.

Auf meinen Schokoladenmuffin habe ich rosafarbene Marzipanperlen verteilt.

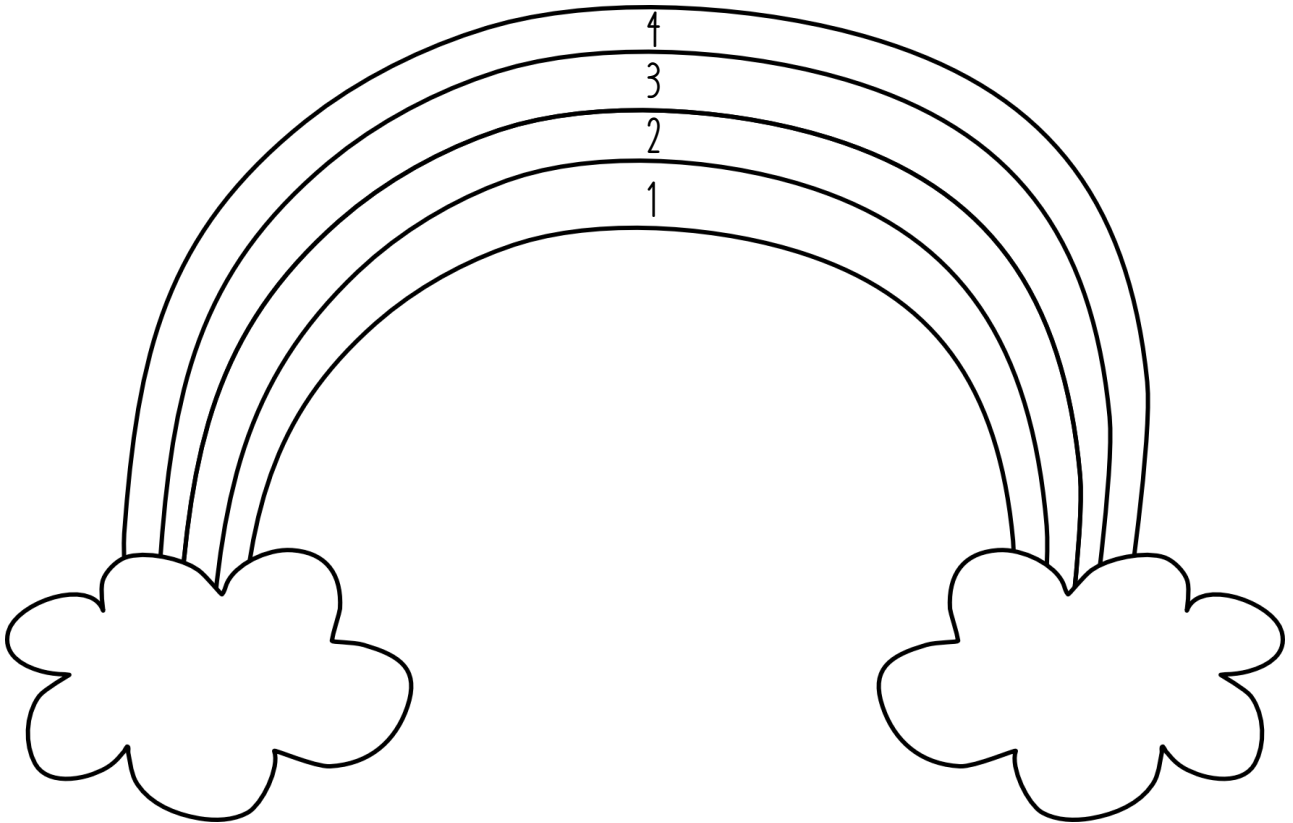
Ich verwende immer gelb-orange gestreiftes Muffinpapier.

Diesen Muffin habe ich sogar beschrieben. Auf dem Etikett steht: Schoko-Cupcake. Mhm duftet das lecker!

Lesen & malen



Name: _____



Die Wolken des Regenbogens sind hellgrau-weiss gestreift.




Der Regenbogen ist bunt (1 = gelb, 2 = orange, 3 = rot, 4 = violett).

Unter dem Regenbogen steht ein grosser brauner Kessel. Der Kessel ist mit Goldmünzen gefüllt. Im Kessel sitzt eine schwarz-weisse Elster. Sie hat eine Goldmünze im Schnabel.

Lesen & malen



Name: _____



Der Ballon in der Mitte ist rot. Ein Mädchen mit langen orangenen Haaren hält den Ballon in der rechten Hand. Der Ballon links vom roten Ballon ist grün-blau gestreift. Ein Junge mit kurzen blonden Haaren hält ihn in der linken Hand. Der Ballon rechts vom roten Ballon ist gelb mit orangenen Punkten. Ein kleiner Dackel hält ihn in seiner Schnauze.

Cliparts: teach2influence_cliparts
Schrift: teach2influencefont by Franziska